



Nom :

Date :

❖ Observe attentivement le modèle, puis passe l'index pour apprendre à former le mot.



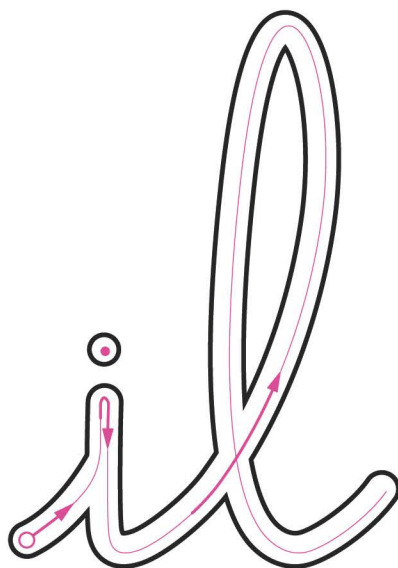
❖ Renforce les modèles avec un stylo, puis continue à la ligne.



Nom :

Date :

❖ Observe attentivement le modèle, puis passe l'index pour apprendre à former le mot.




❖ Renforce les modèles avec un stylo, puis continue à la ligne.



Nom :

Date :

- ❖ Observe attentivement le modèle, puis passe l'index pour apprendre à former le mot.




- ❖ Renforce les modèles avec un stylo, puis continue à la ligne.



Nom :

Date :

❖ Observe attentivement le modèle, puis passe l'index pour apprendre à former le mot.



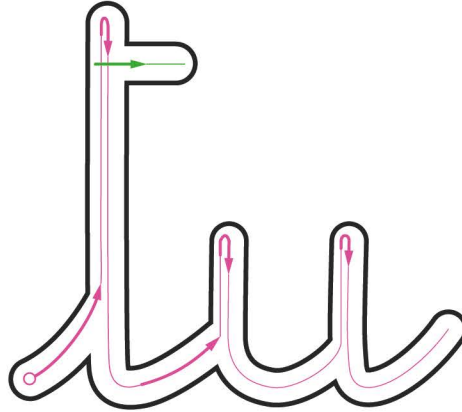
❖ Renforce les modèles avec un stylo, puis continue à la ligne.



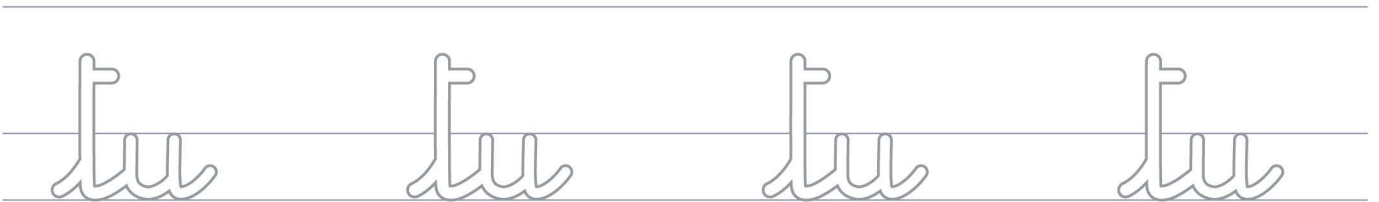
Nom :

Date :

❖ Observe attentivement le modèle, puis passe l'index pour apprendre à former le mot.



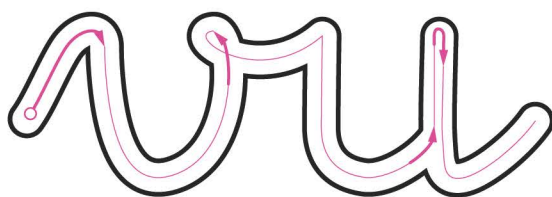
❖ Renforce les modèles avec un stylo, puis continue à la ligne.



Nom :

Date :

- ❖ Observe attentivement le modèle, puis passe l'index pour apprendre à former le mot.



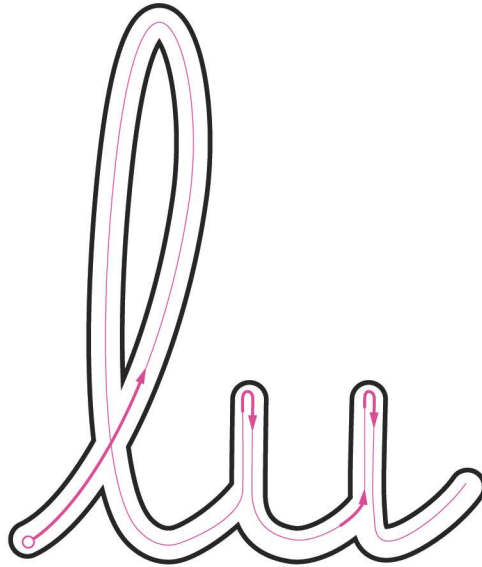
- ❖ Renforce les modèles avec un stylo, puis continue à la ligne.




Nom :

Date :

❖ Observe attentivement le modèle, puis passe l'index pour apprendre à former le mot.



❖ Renforce les modèles avec un stylo, puis continue à la ligne.




Nom :

Date :

❖ Observe attentivement le modèle, puis passe l'index pour apprendre à former le mot.




❖ Renforce les modèles avec un stylo, puis continue à la ligne.




Nom :

Date :

❖ Observe attentivement le modèle, puis passe l'index pour apprendre à former le mot.




❖ Renforce les modèles avec un stylo, puis continue à la ligne.



Nom :

Date :

- ❖ Observe attentivement le modèle, puis passe l'index pour apprendre à former le mot.



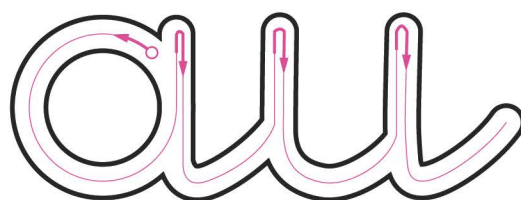
- ❖ Renforce les modèles avec un stylo, puis continue à la ligne.

Handwriting practice lines for the cursive letters 'ce'. The first line contains four large, hollow 'ce' characters for tracing. The second line contains two smaller 'ce' characters, one at the beginning and one at the end of the line. The third line contains two even smaller 'ce' characters, one at the beginning and one at the end of the line. Each line is bounded by two horizontal lines.


Nom :

Date :

- ❖ Observe attentivement le modèle, puis passe l'index pour apprendre à former le mot.




- ❖ Renforce les modèles avec un stylo, puis continue à la ligne.



Nom :

Date :

- ❖ Observe attentivement le modèle, puis passe l'index pour apprendre à former le mot.



- ❖ Renforce les modèles avec un stylo, puis continue à la ligne.

