


Nom :

Appréciation

Date :



❖ Observe attentivement le modèle, puis passe l'index pour apprendre à former le mot.



❖ Renforce les modèles avec un stylo, puis continue à la ligne.

Handwriting practice lines for the cursive letters 'ce'. The first row shows four 'ce' models. The second row shows 'ce' at the beginning and end of a line. The third row shows 'ce' at the beginning and end of a line.


Nom :

Appréciation

Date :



❖ Observe attentivement le modèle, puis passe l'index pour apprendre à former le mot.



❖ Renforce les modèles avec un stylo, puis continue à la ligne.




Nom :

Appréciation

Date :



❖ Observe attentivement le modèle, puis passe l'index pour apprendre à former le mot.



❖ Renforce les modèles avec un stylo, puis continue à la ligne.



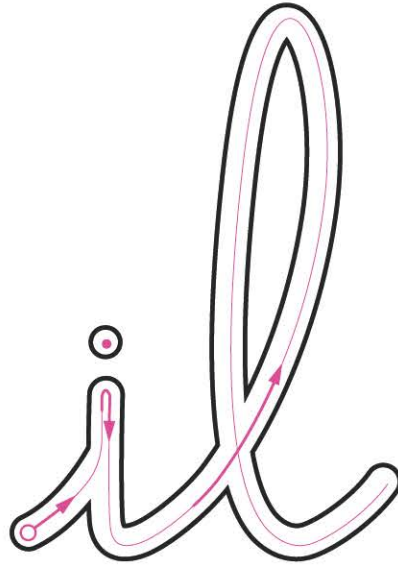
Nom :

Appréciation


Date :



❖ Observe attentivement le modèle, puis passe l'index pour apprendre à former le mot.



❖ Renforce les modèles avec un stylo, puis continue à la ligne.




Nom :

Appréciation

Date :



❖ Observe attentivement le modèle, puis passe l'index pour apprendre à former le mot.



❖ Renforce les modèles avec un stylo, puis continue à la ligne.



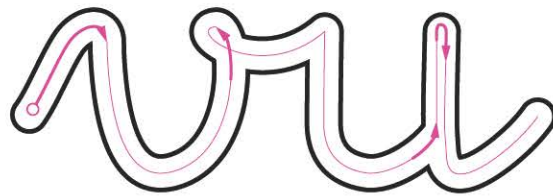
Nom :

Appréciation

Date :



❖ Observe attentivement le modèle, puis passe l'index pour apprendre à former le mot.



❖ Renforce les modèles avec un stylo, puis continue à la ligne.

Handwriting practice lines. The first line contains four cursive 'u' characters for tracing. The second line has a cursive 'u' at the beginning and end. The third line has a cursive 'u' at the beginning and end. The remaining lines are blank for independent practice.


Nom :

Appréciation

Date :



❖ Observe attentivement le modèle, puis passe l'index pour apprendre à former le mot.



❖ Renforce les modèles avec un stylo, puis continue à la ligne.

