

Nom :

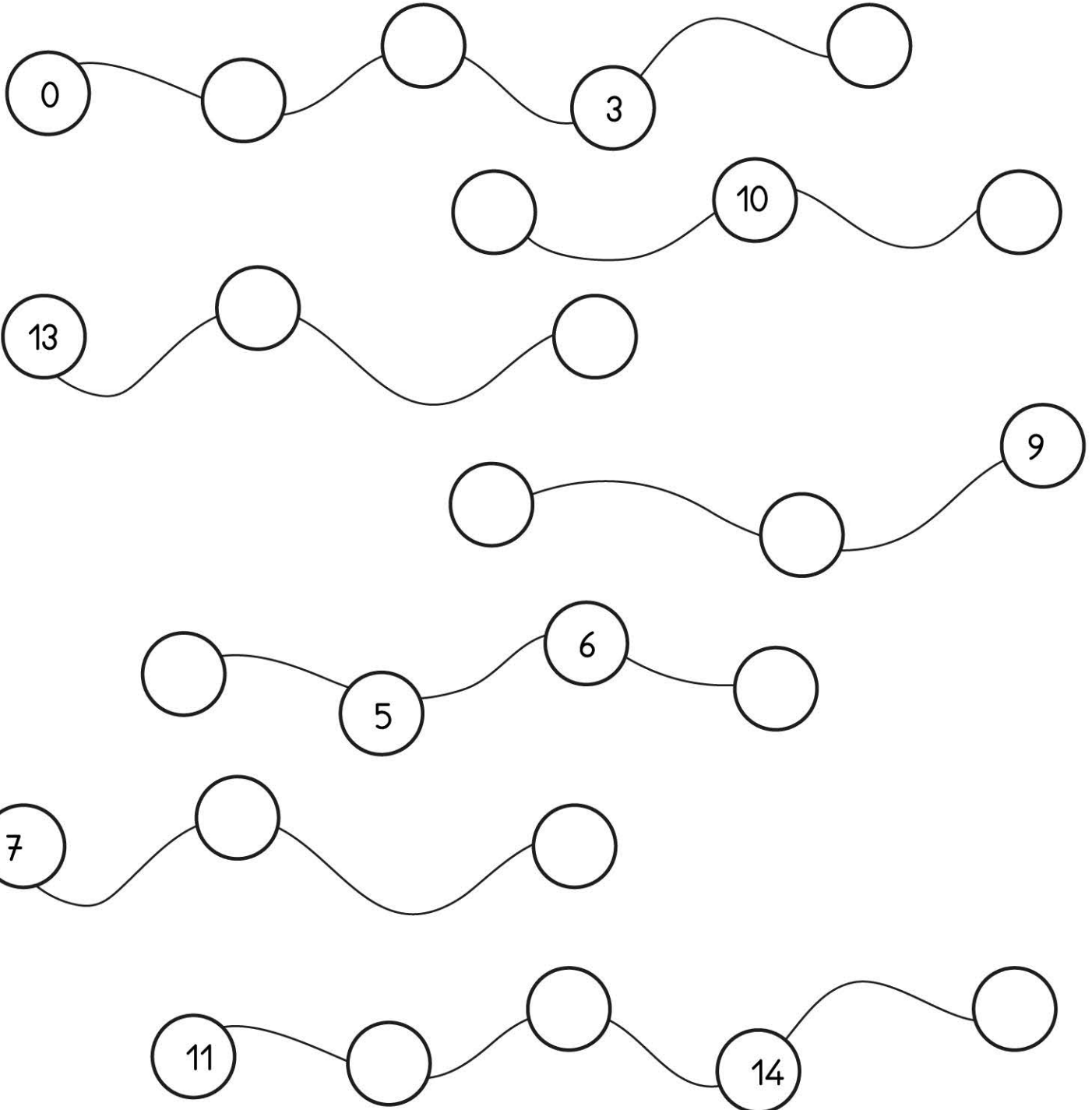
Appréciation

Date :



❖ LIRE ET ÉCRIRE LES NOMBRES DE 0 À 15

Complète les bandes numériques



Nom :

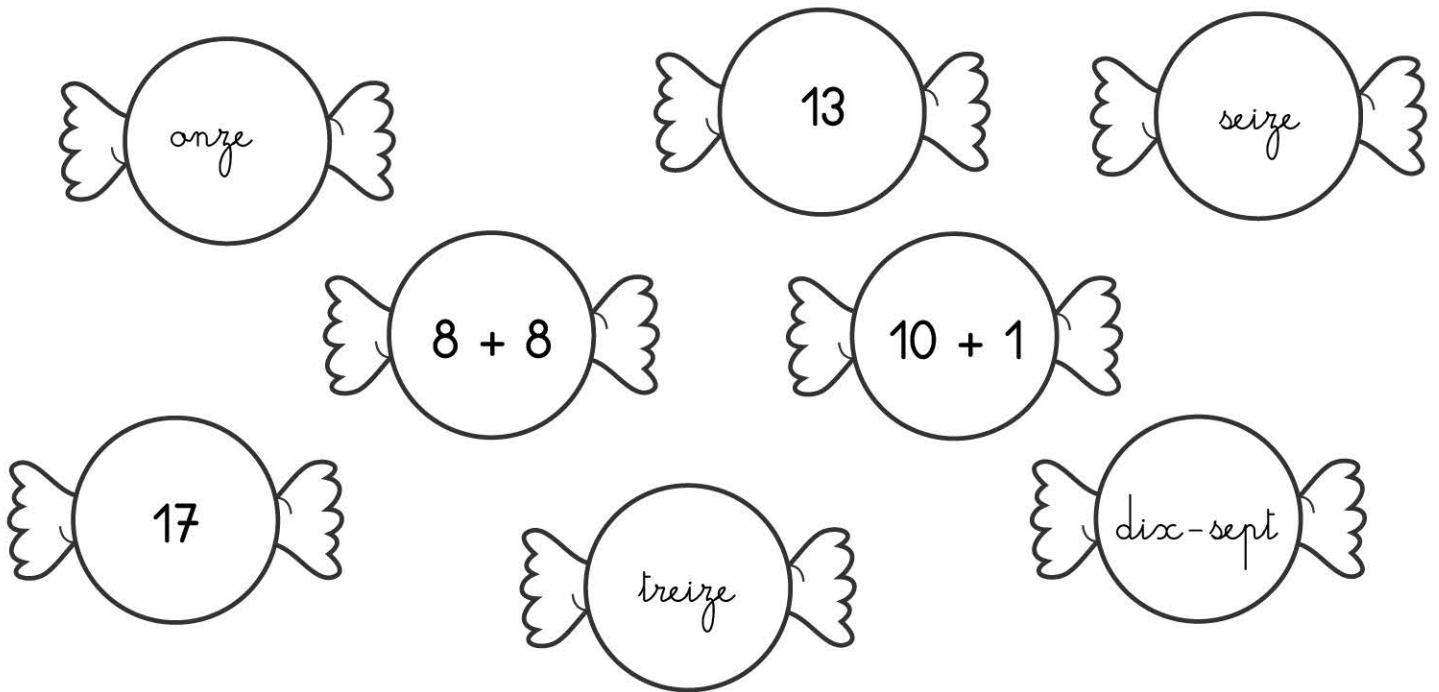
Appréciation

Date :

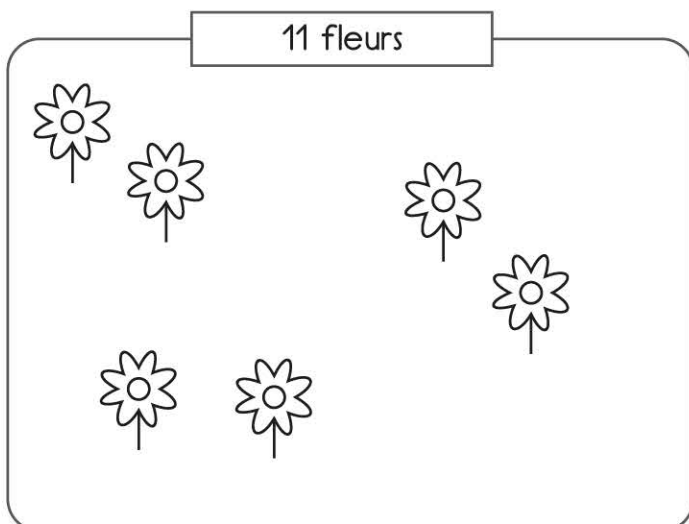


❖ LES NOMBRES DE 10 À 19

1. Colorie de la même couleur les bonbons qui portent le même nombre.



2. Dessine les fleurs qui manquent puis complète l'écriture des nombres .



12 = <u>1</u> d et <u>2</u> u = <u>10 + 2</u>
15 = <u> </u> d et <u> </u> u = <u> </u>
19 = <u> </u> d et <u> </u> u = <u> </u>

Nom :

Appréciation

Date :



❖ Compte puis colorie le nombre qui convient.

15 — 16 — 17

13 — 12 — 14

12 — 11 — 10

11 — 13 — 12

19 — 18 — 20

15 — 16 — 17

20 — 18 — 19

16 — 17 — 18

14 — 13 — 12

Nom :

Appréciation

Date :



❖ Complète le deuxième nombre pour que la somme donne 20.

13 + = 20

2 + = 20

8 + = 20

16 + = 20

19 + = 20


Nom :

Date :

Appréciation







♦ Découpe les écritures qui conviennent puis colle-les dans la maison du 20.



vingt

$13 + 6$



$5 + 15$